

# “OPINIÓN DE LOS TALQUINOS/AS SOBRE LA REALIDAD MIGRATORIA EN LA COMUNA”

ENERO DE 2018



 UNIVERSIDAD  
CATOLICA  
DEL MAULE



Escuela  
SOCIOLOGÍA  
Universidad Católica del Maule



CONTEXTUS  
ESTUDIO E INVESTIGACIÓN SOCIAL

# INTRODUCCIÓN

El siguiente estudio a presentar, ha sido realizado dentro de una alianza estratégica entre la **Escuela de Sociología de Universidad Católica del Maule** y el **Centro de Estudios Contextus**, quien tiene por misión aportar al conocimiento objetivo y oportuno sobre el comportamiento de la realidad social, cultural y económica de la Región del Maule.

El estudio se centró en las apreciaciones de los talquinos sobre la inmigración, siendo esta temática propuesta desde alumnos/as de cuarto año de la carrera de sociología, quienes estuvieron presentes en todas las fases del proceso investigativo, contando con apoyo de profesionales del centro de estudios y de su profesor de asignatura.

La importancia del producto final de este proceso colaborativo, radica en el papel que juega tanto una universidad como un centro de estudios en la región, quienes representan puntos relevantes en la generación de conocimiento para las regiones. El mantener la mutua colaboración, no solo entre estas dos entidades, sino que con más organizaciones de la región, permitirán producir redes de conocimiento, produciendo sinergia entre los agentes presentes, obteniendo resultados beneficiosos para la región y el desarrollo local.

# METODOLOGÍA DEL ESTUDIO

- **Técnica:** Encuesta cara a cara en lugares céntricos de la comuna de Talca.
- **Universo:** Hombres y mujeres mayores de 18 años, que habiten en la ciudad de Talca.
- **Muestreo:** Este dice relación con un muestro no probabilístico estratificado en base a cuotas de sexo y edad para la comuna (Datos del INE). Se aplican 400 encuestas.
- **Tiempos de investigación:** El proceso investigativo se realizó entre los meses de Noviembre y Diciembre del año 2017.



Capacitación de equipo de terreno



Aplicación de encuestas

# PROBLEMATIZACIÓN

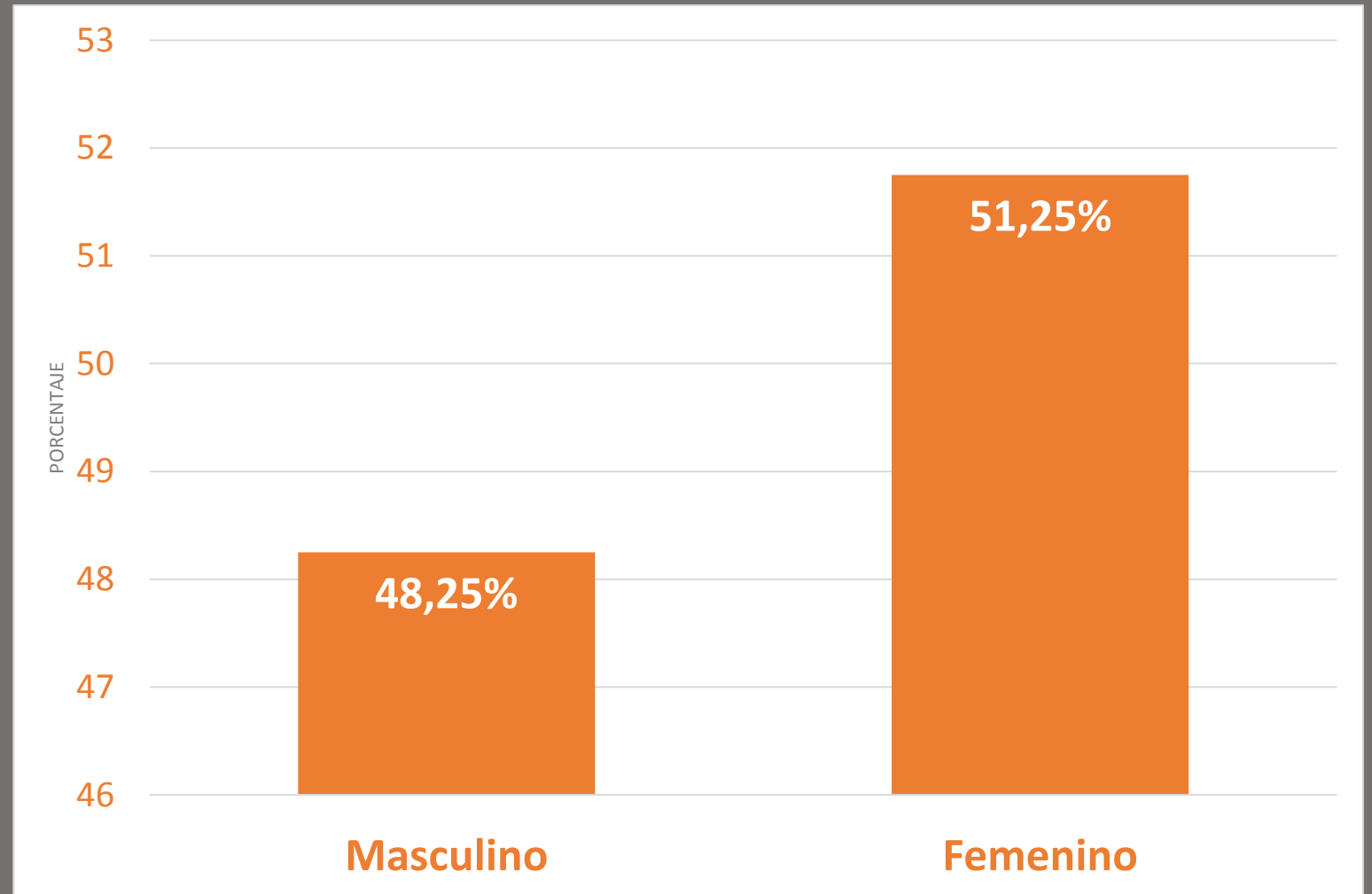
- Al año 2014 existían un total de 410.988 migrantes permanentes residiendo en Chile, 2,3% de la población nacional. En el mismo año, en el Maule, el 0,5% de la ocupación territorial corresponde a migrantes, siendo 5.021 extranjeros viviendo en la región. Estas cifras podrían verse modificadas en la actualidad (Sección Estudios del Departamento de Extranjería y Migraciones, 2016).
- Las razones para migrar se atribuyen principalmente a búsqueda de trabajo y escape de situaciones de extrema pobreza (Organización Internacional para las Migraciones, 2011).
- Por ser un país estable económicamente, miembro de la OCDE y con un crecimiento sostenido, Chile se perfila como una opción atractiva para migrar (Contreras, Ruiz-Tagle, Sepúlveda, 2013)
- Chile no está exento de problemas de racismo, debido al imaginario nacionalista que percibe al extranjero como un “otro”, a partir de rasgos como el color de piel, acento, u otros (Tijoux, 2014)
- La migración ha impactado a una región como esta, de carácter conservadora, agrícola y agroindustrial, y poco acostumbrada a la diversidad (Micheletti, 2016)

# I.

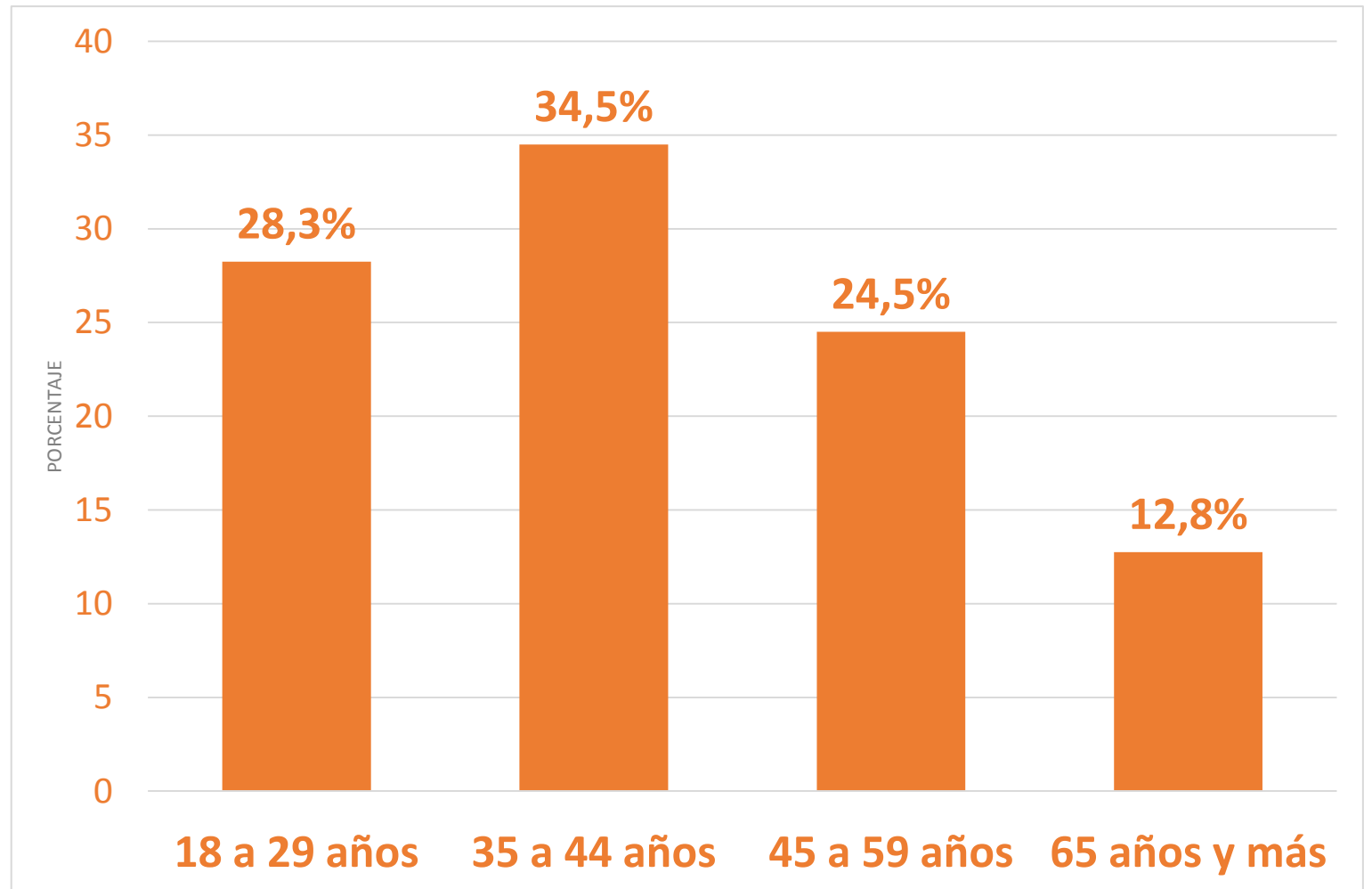
## VARIABLES DE IDENTIFICACIÓN



## SEXO DEL ENCUESTADO

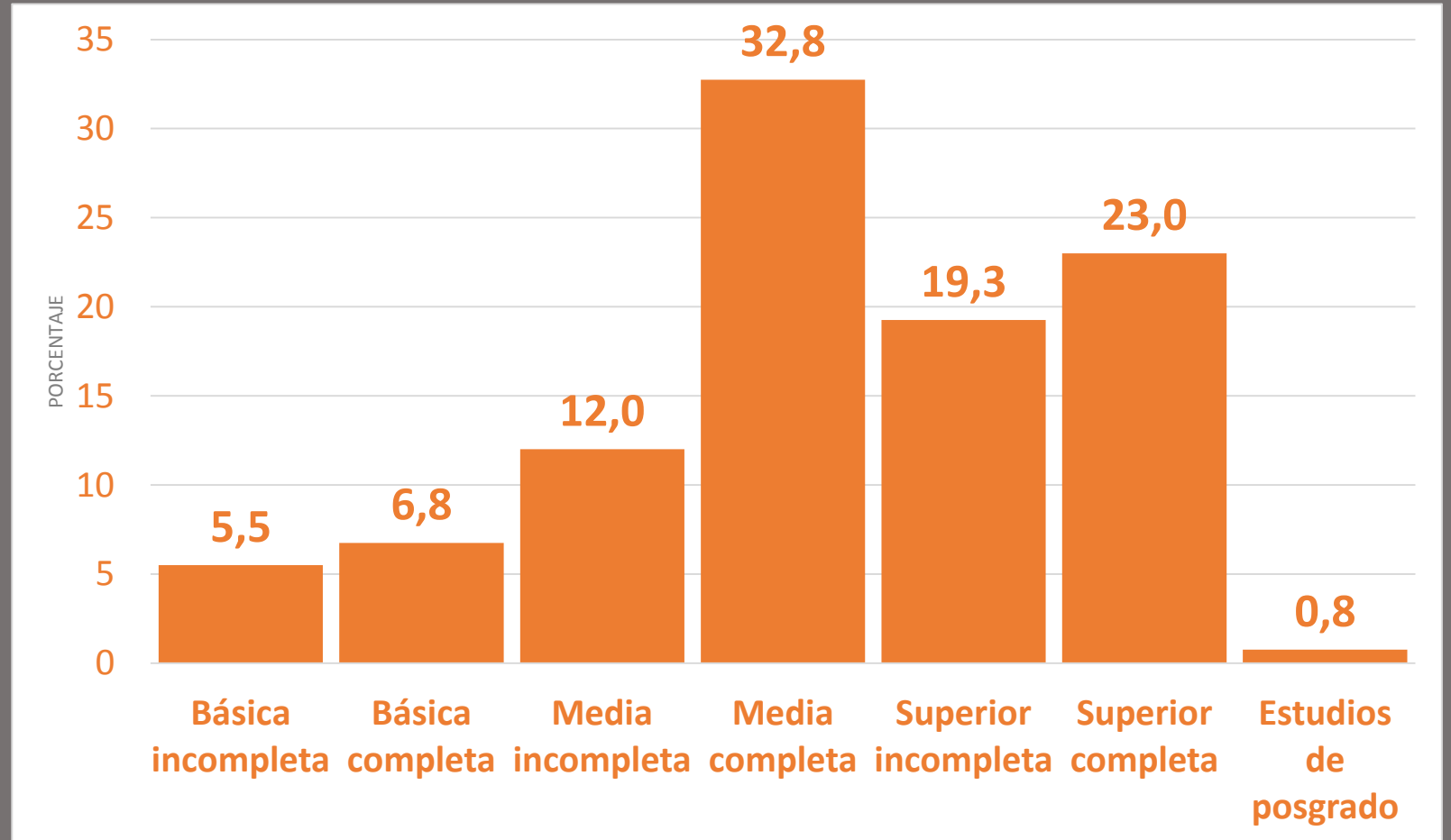


## EDAD DEL ENCUESTADO





## NIVEL EDUCACIONAL

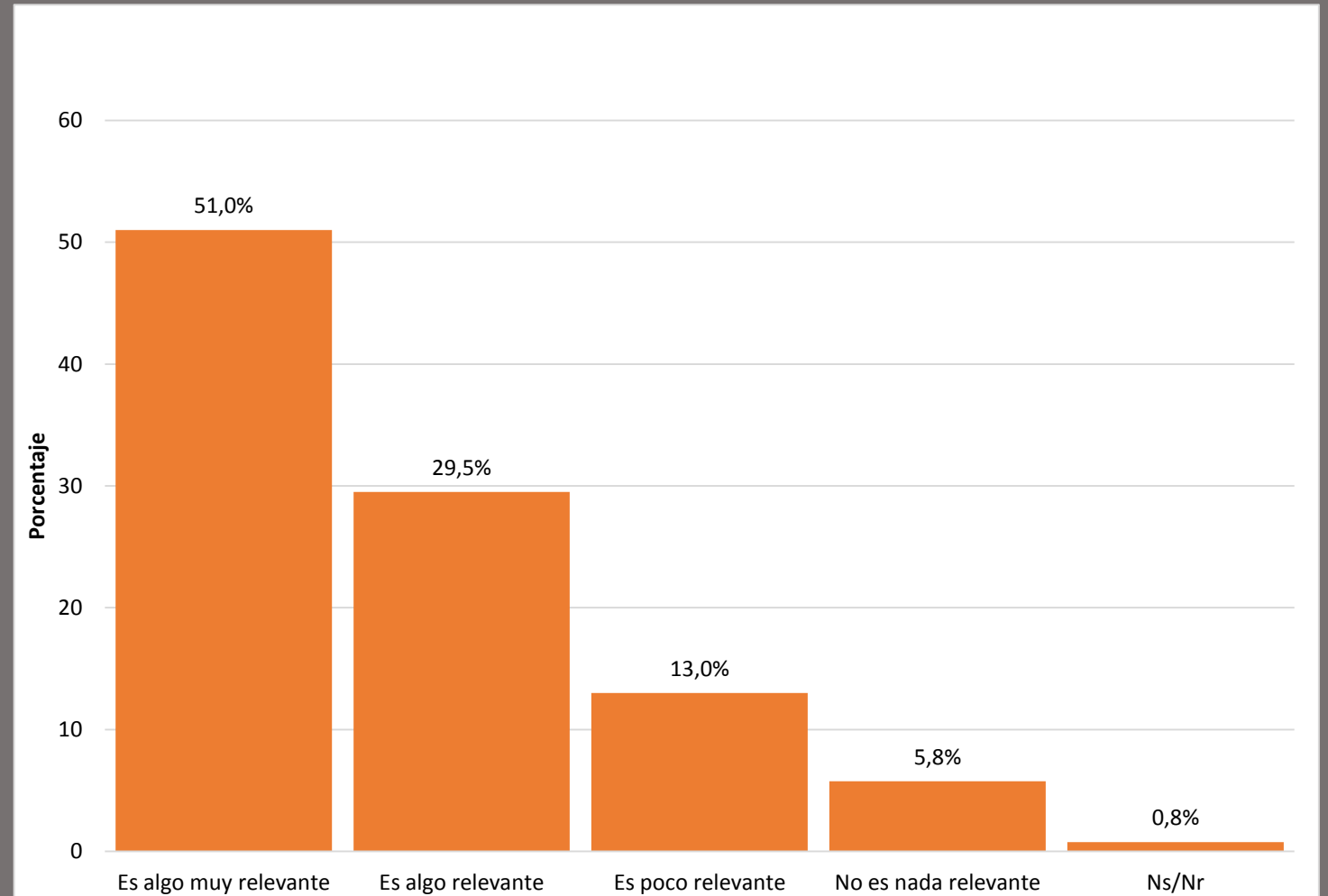




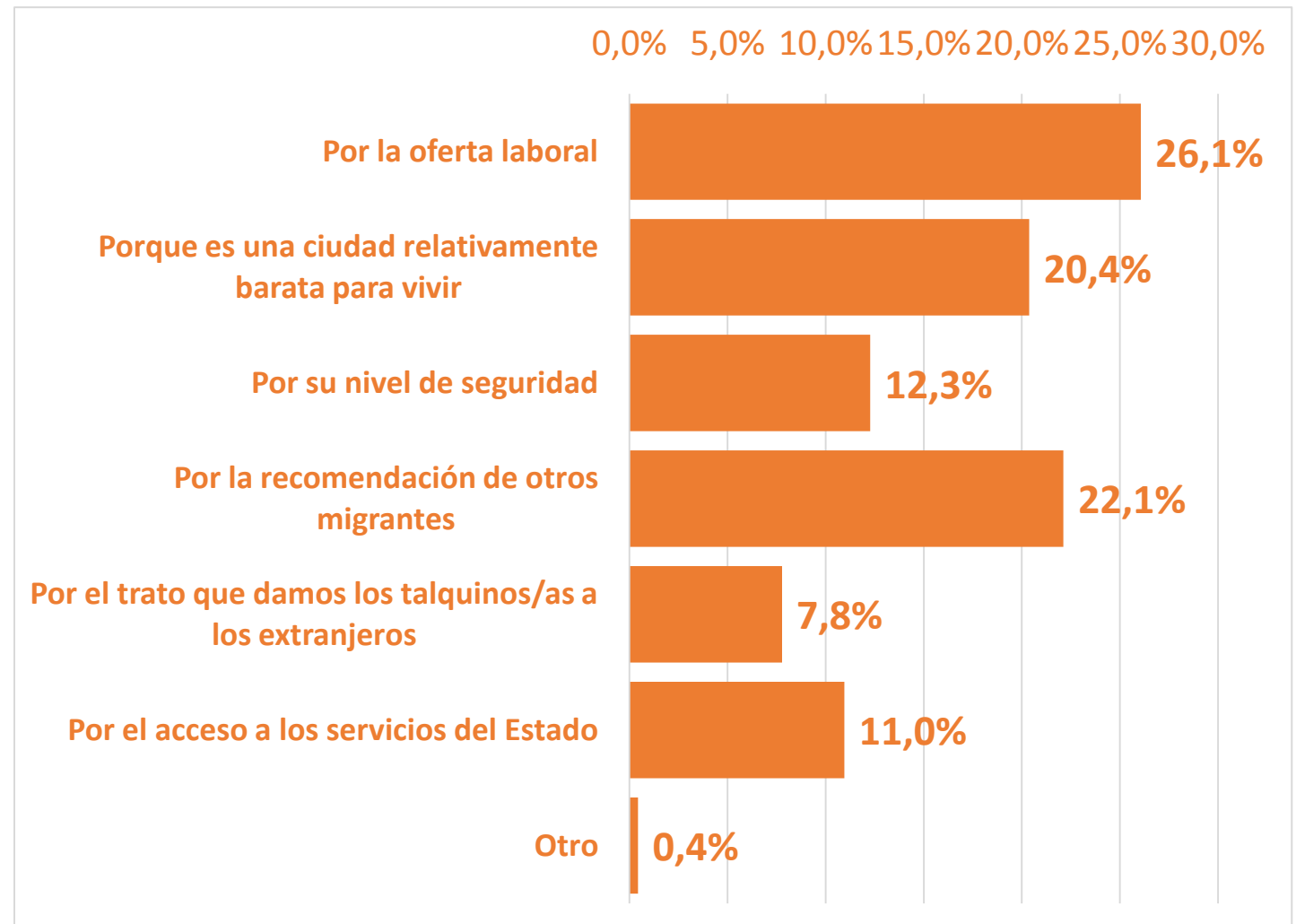
# II. PERCEPCIÓN DEL INMIGRANTE



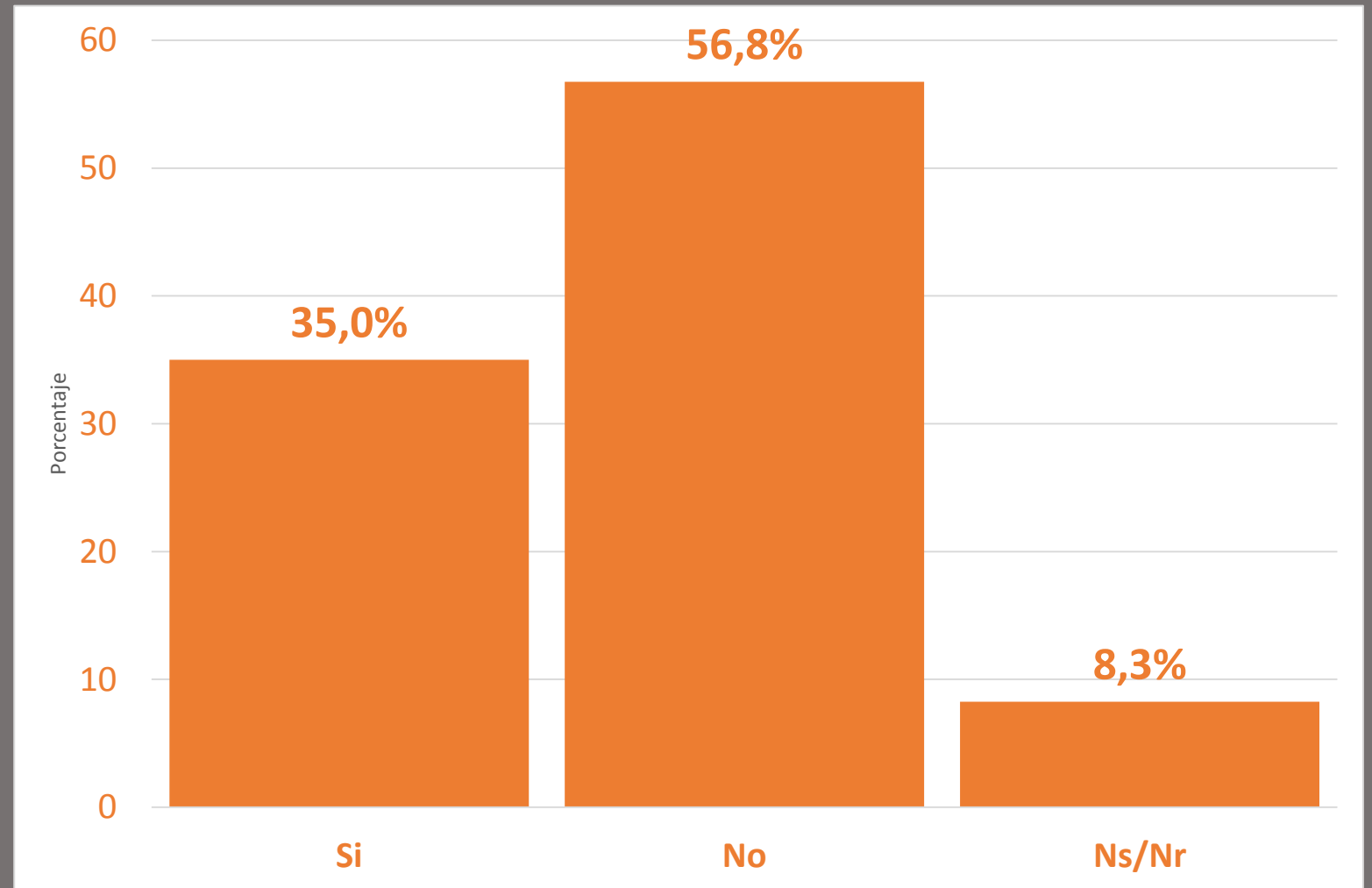
# RELEVANCIA DE LA MIGRACIÓN EN TALCA



## RAZONES PARA ELEGIR TALCA, SEGÚN LOS TALQUINOS



# CREENCIA EN QUE LOS INMIGRANTES CUENTAN CON SU DOCUMENTACIÓN



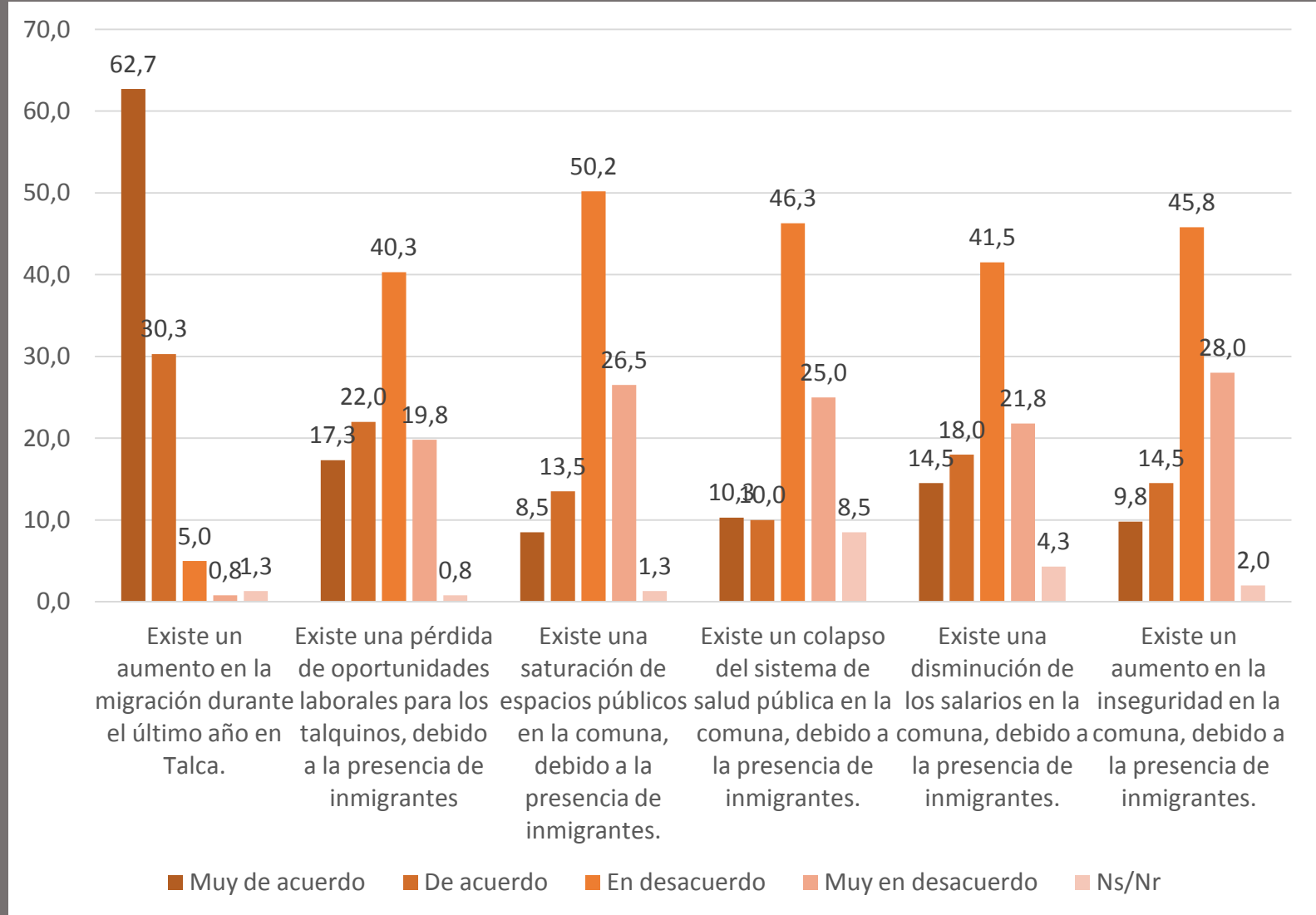


# III.

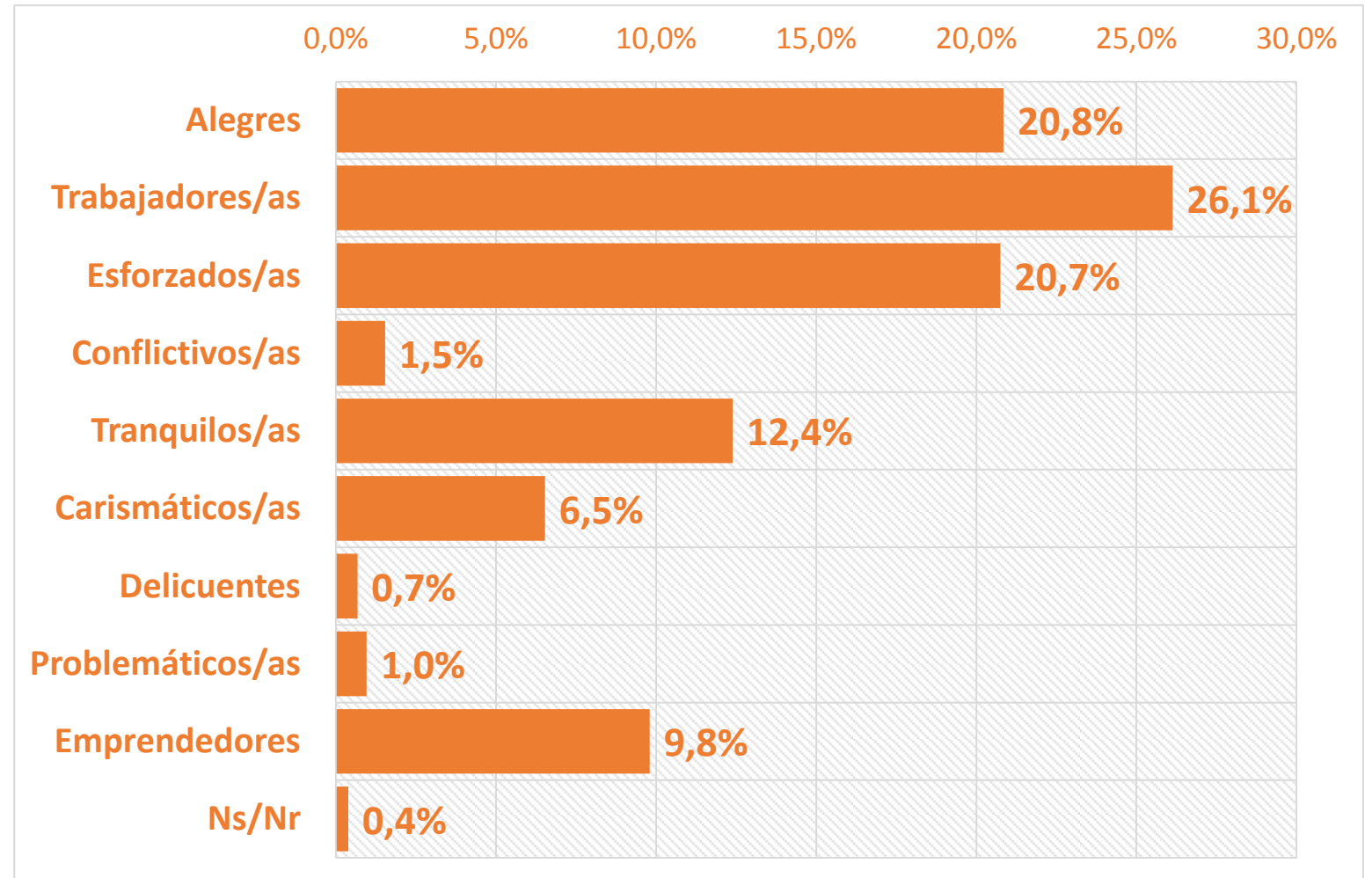
## VALORACIÓN DE LA POBLACIÓN INMIGRANTE EN TALCA



# VALORACIÓN PRESENCIA DE INMIGRANTES

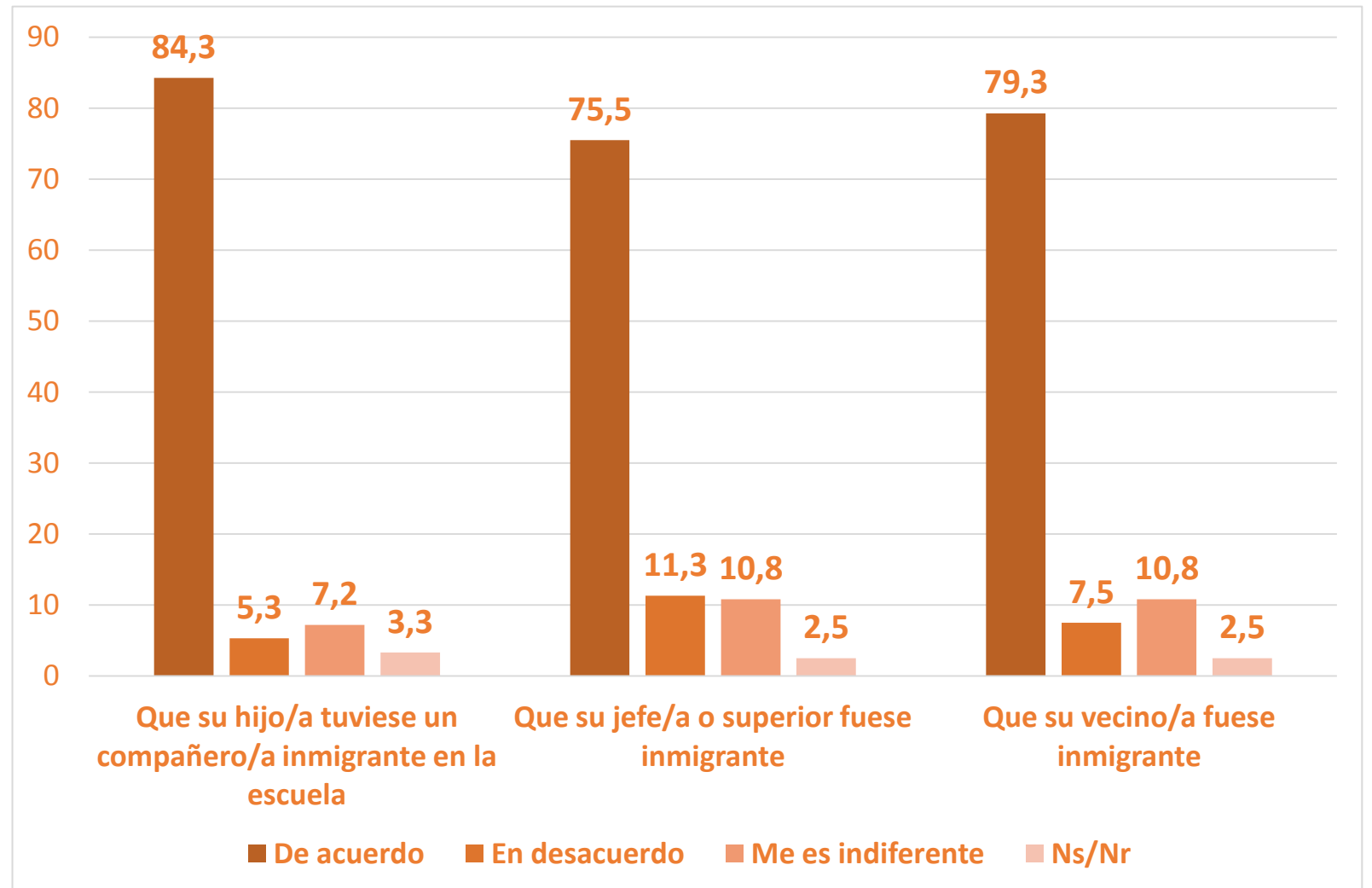


# CARACTERÍSTICAS ATRIBUIDAS A LOS INMIGRANTES

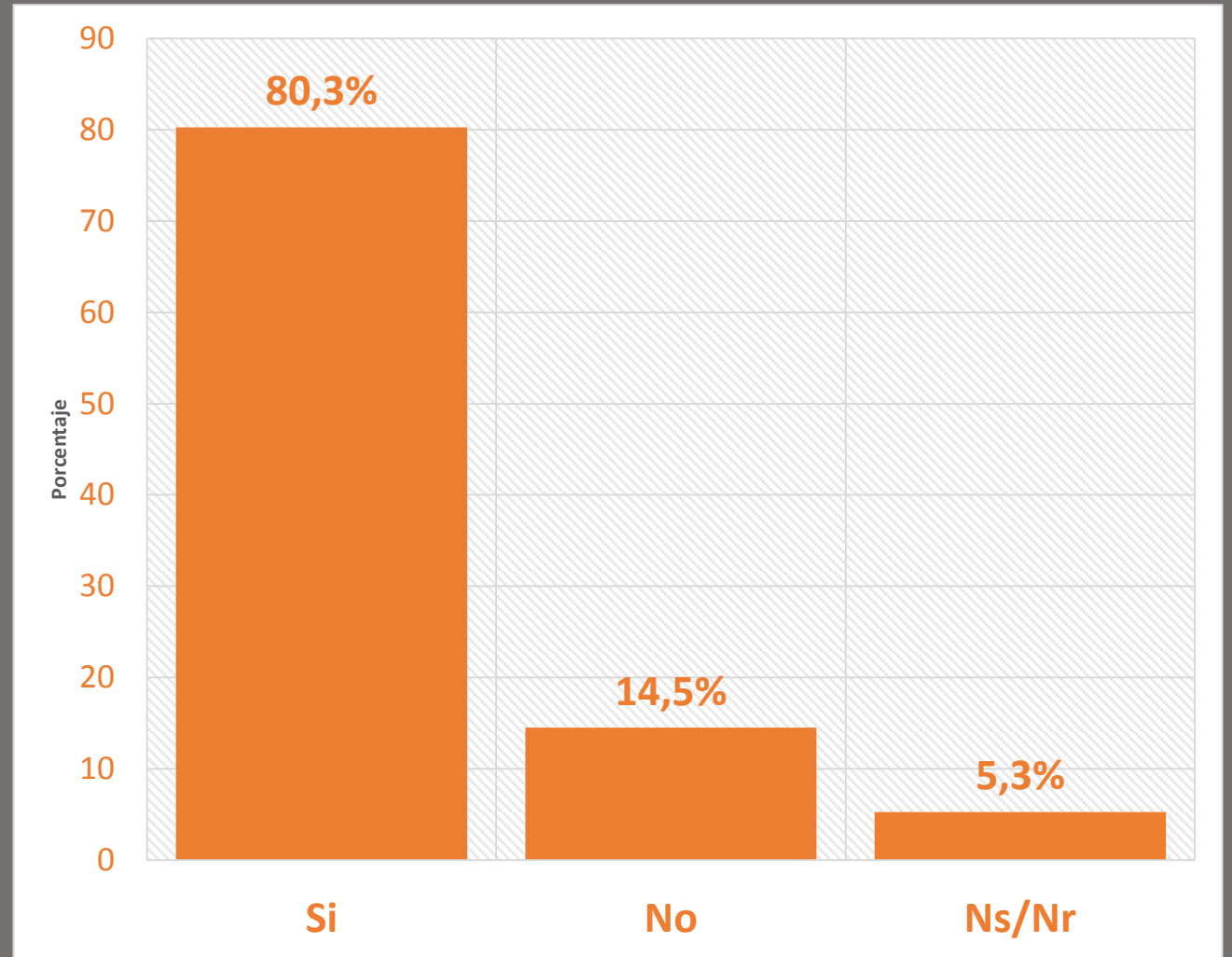




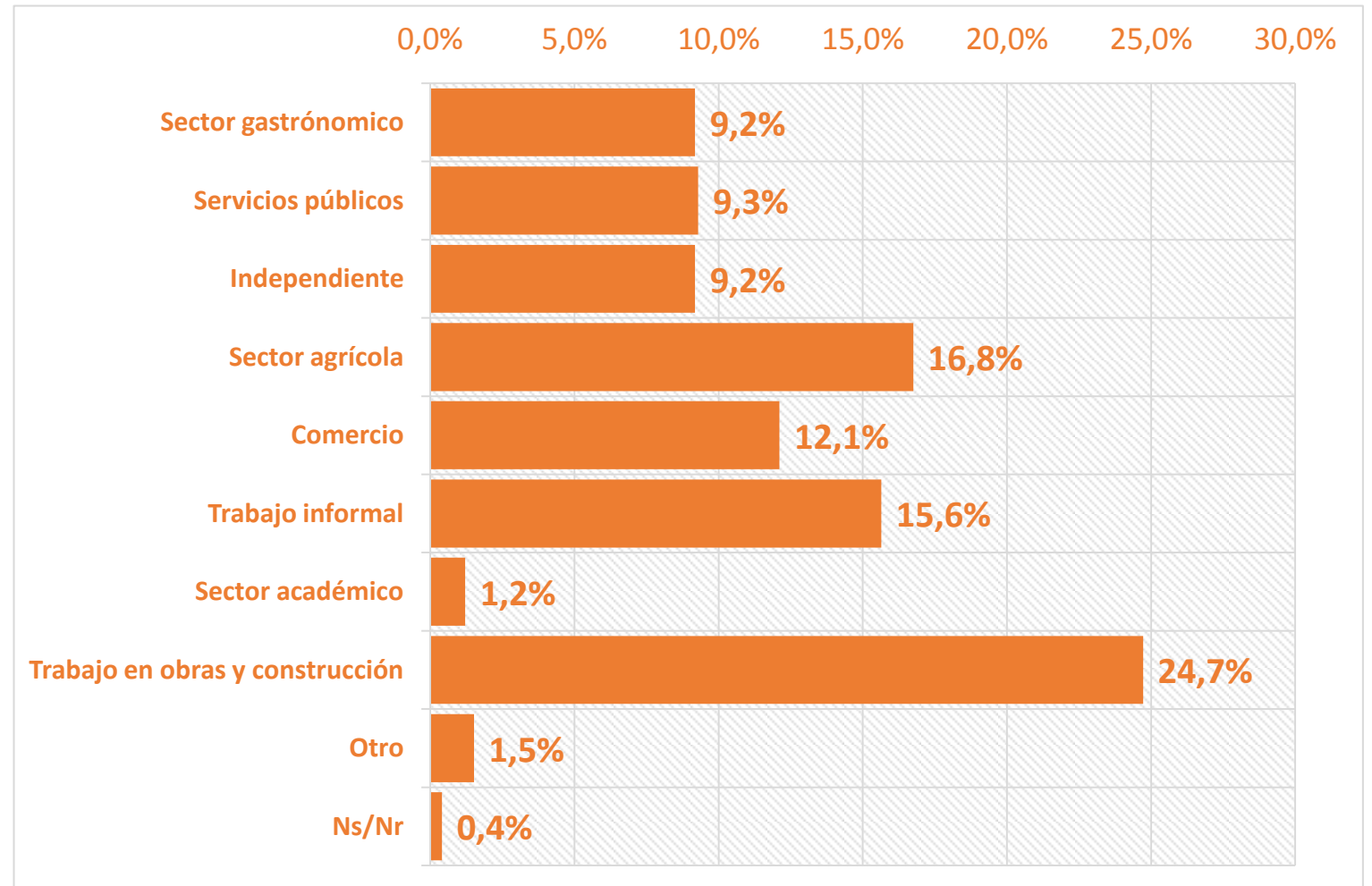
## RELACIÓN CON INMIGRANTES



# CONFIANZA EN COMPARTIR CON INMIGRANTES



# RUBROS QUE SE DESEMPEÑAN LOS INMIGRANTES, SEGÚN ENCUESTADOS

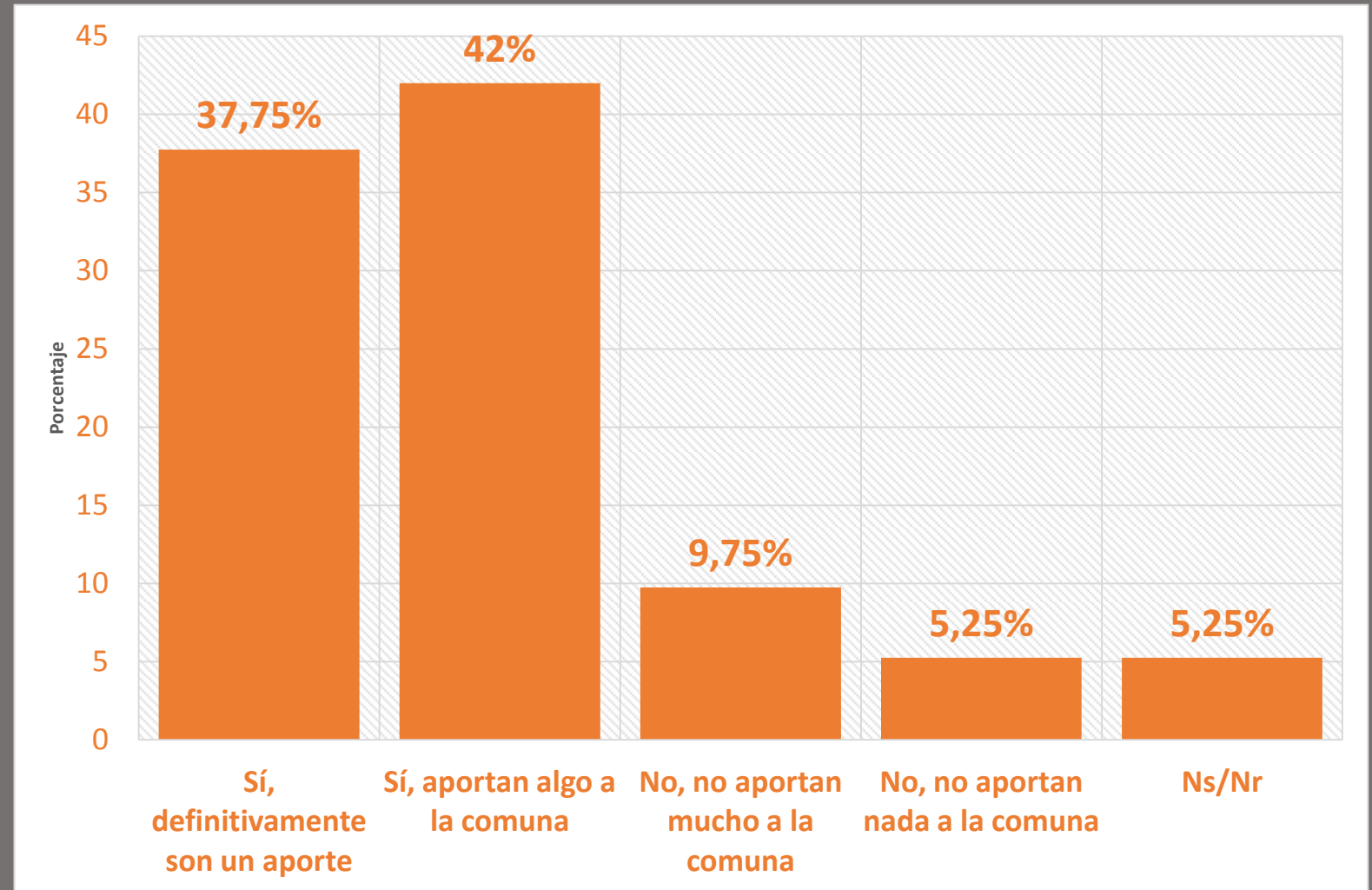


# IV.

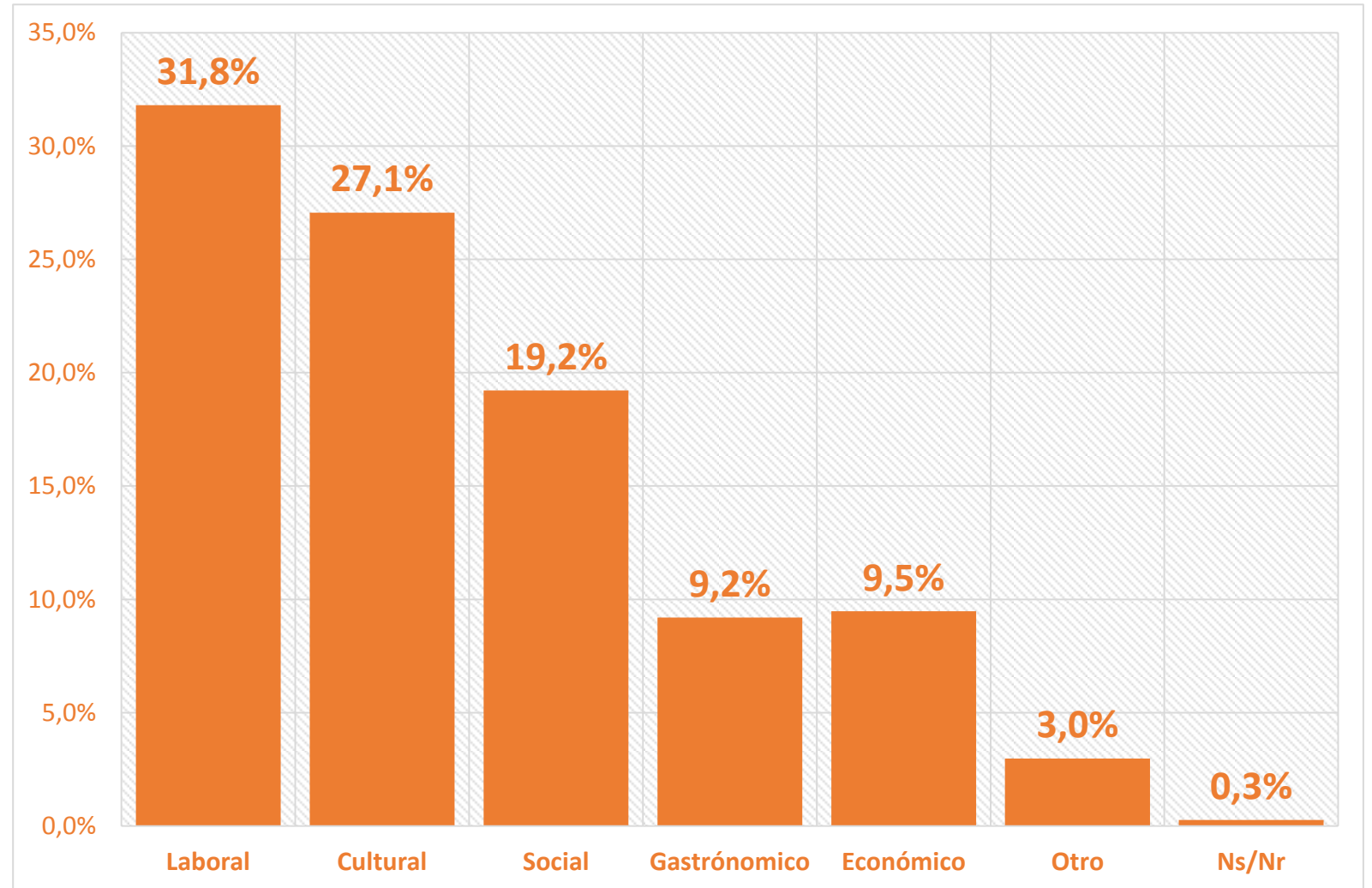
## APORTES DE LOS INMIGRANTES A LA COMUNA



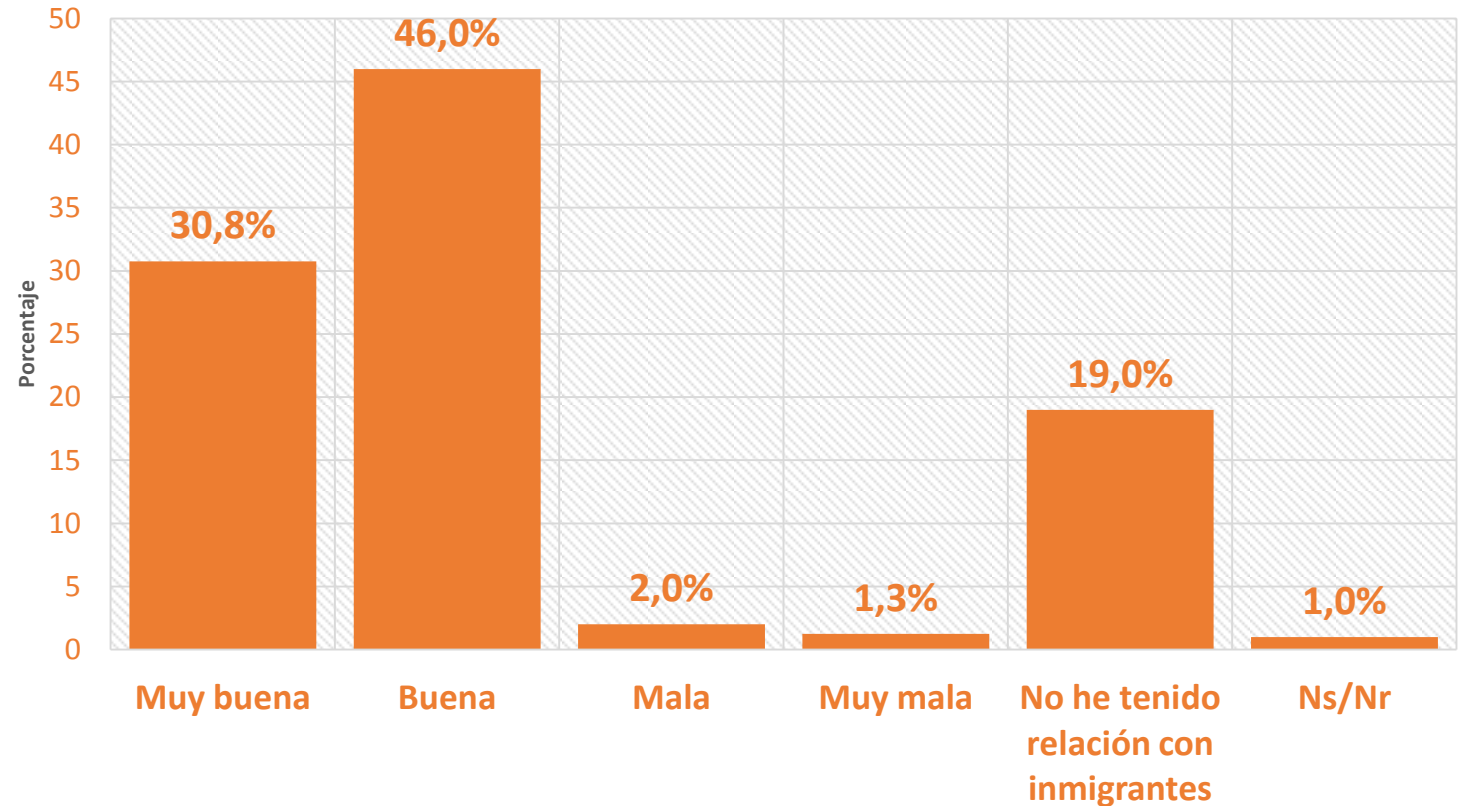
# APORTE DE INMIGRANTES A LA COMUNA



## SECTORES DEL APORTE DE INMIGRANTES



En general, y de acuerdo a su experiencia, ¿cómo clasificaría la relación que ha tenido con la población inmigrante en Talca?



## CALIFICACIÓN RELACIÓN CON INMIGRANTES

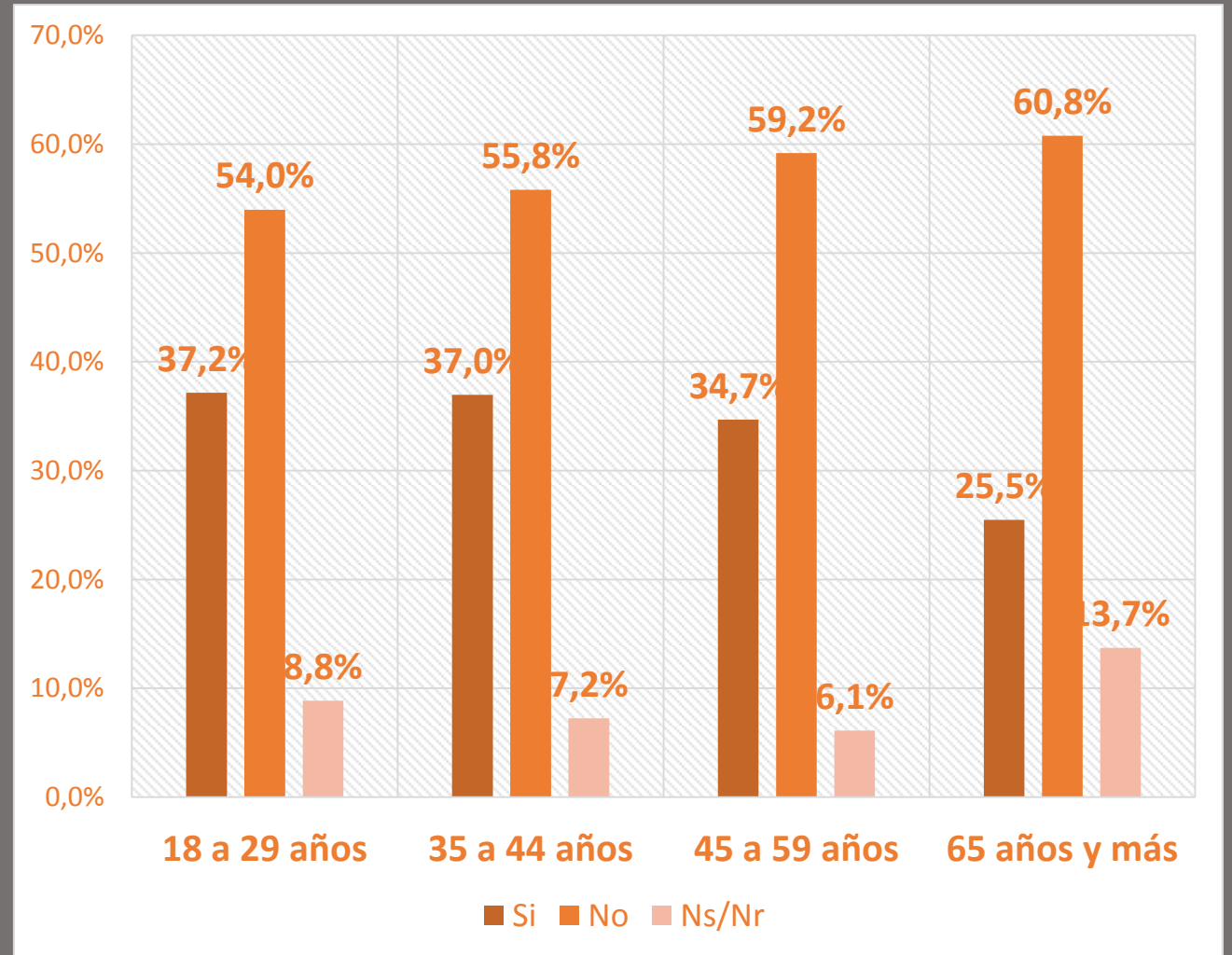


# V.

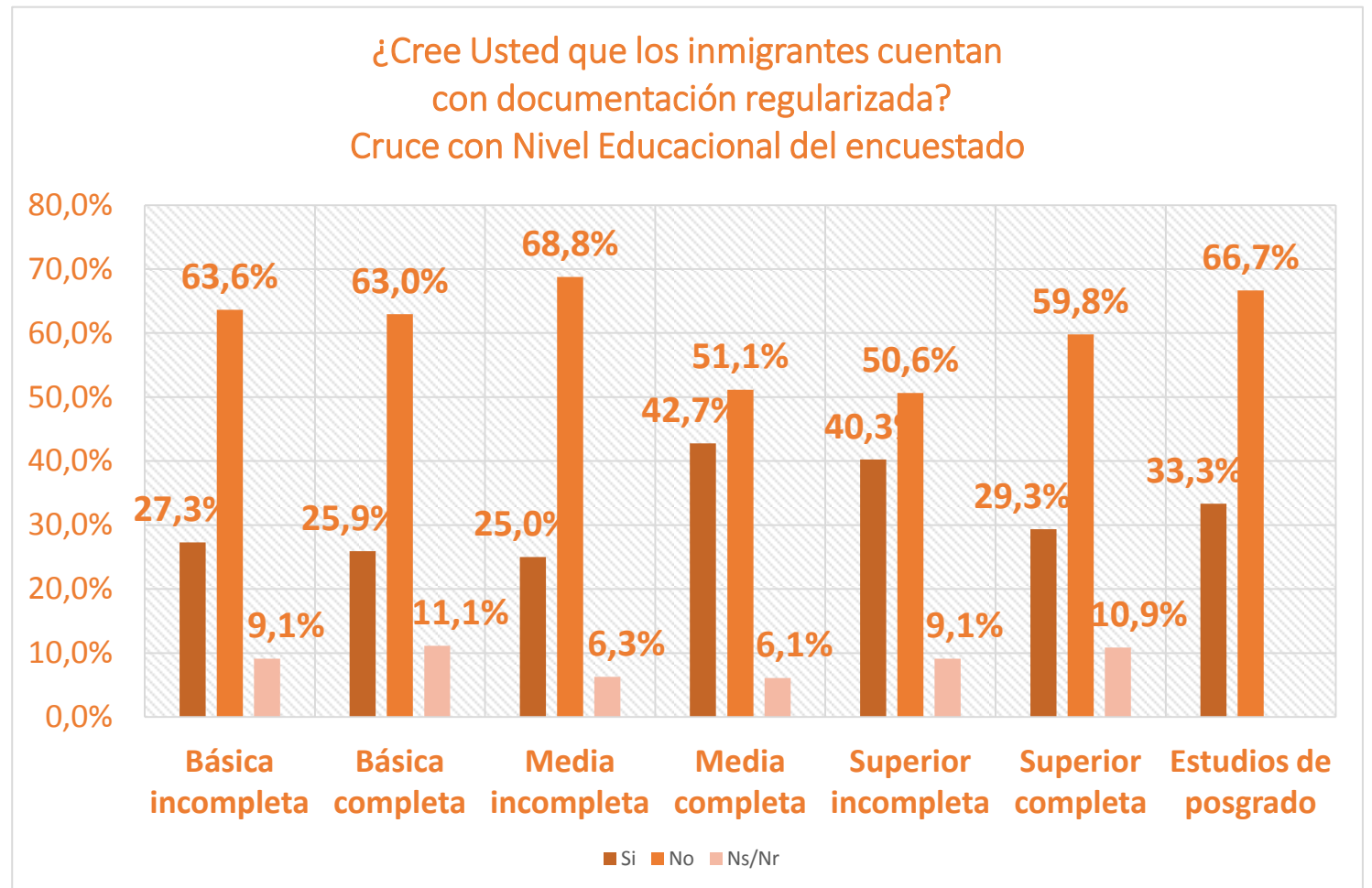
CRUCE DE  
VARIABLES



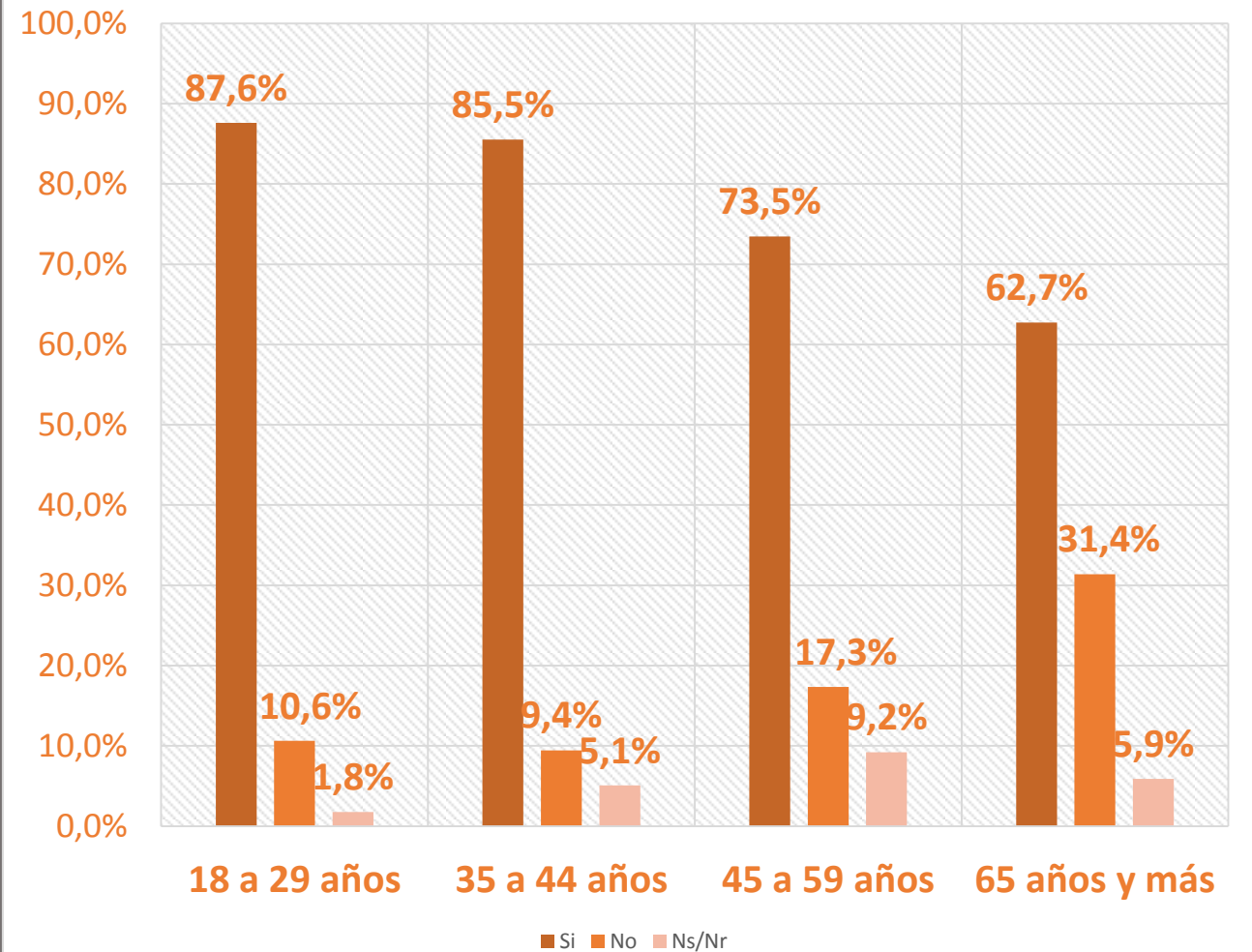
# CREENCIA EN QUE LOS INMIGRANTES CUENTAN CON SU DOCUMENTACIÓN POR EDAD



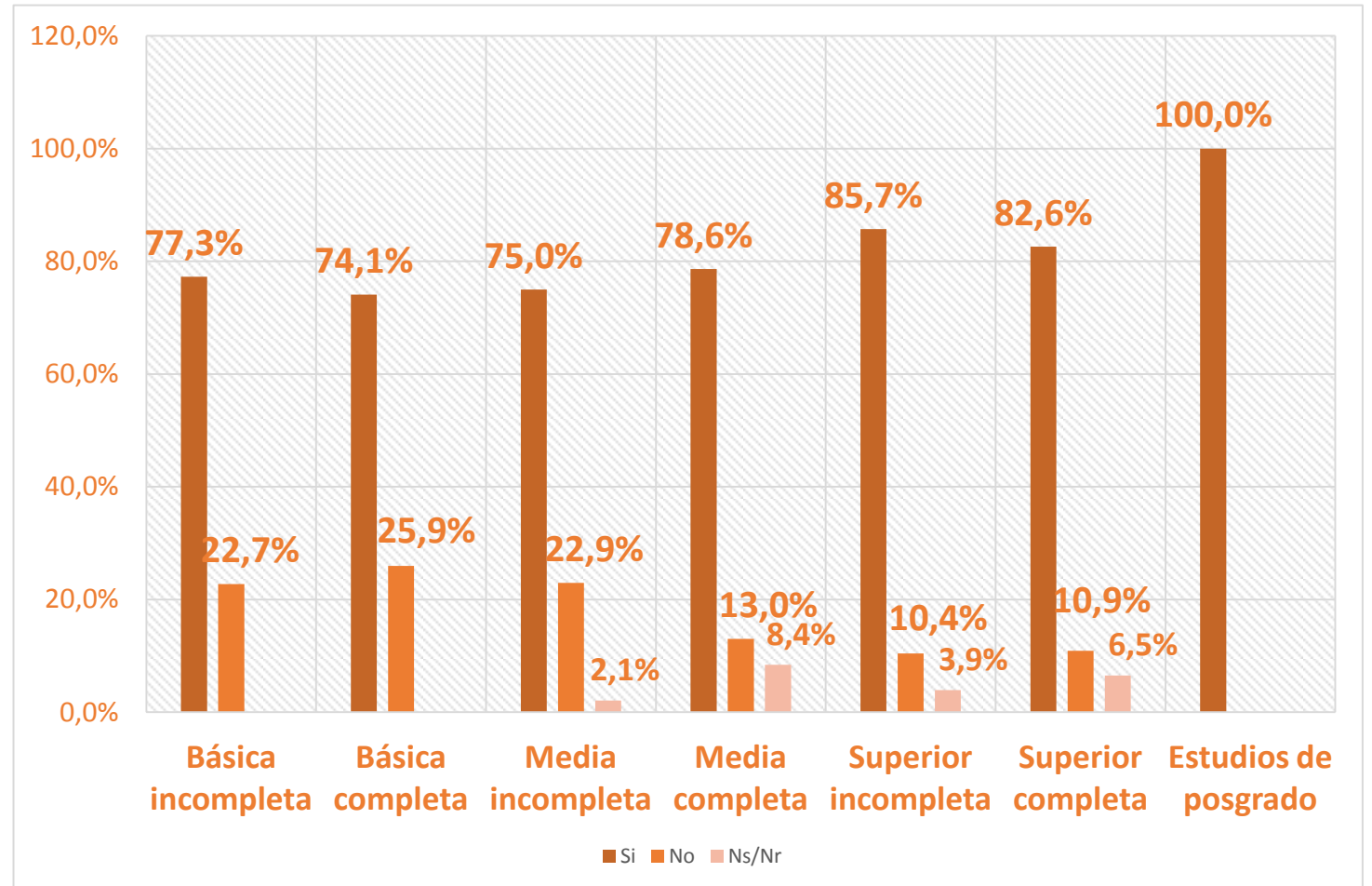
# CREENCIA EN QUE LOS INMIGRANTES CUENTAN CON SU DOCUMENTACIÓN POR NIVEL EDUCACIONAL



# CONFIANZA EN COMPARTIR CON INMIGRANTES POR EDAD

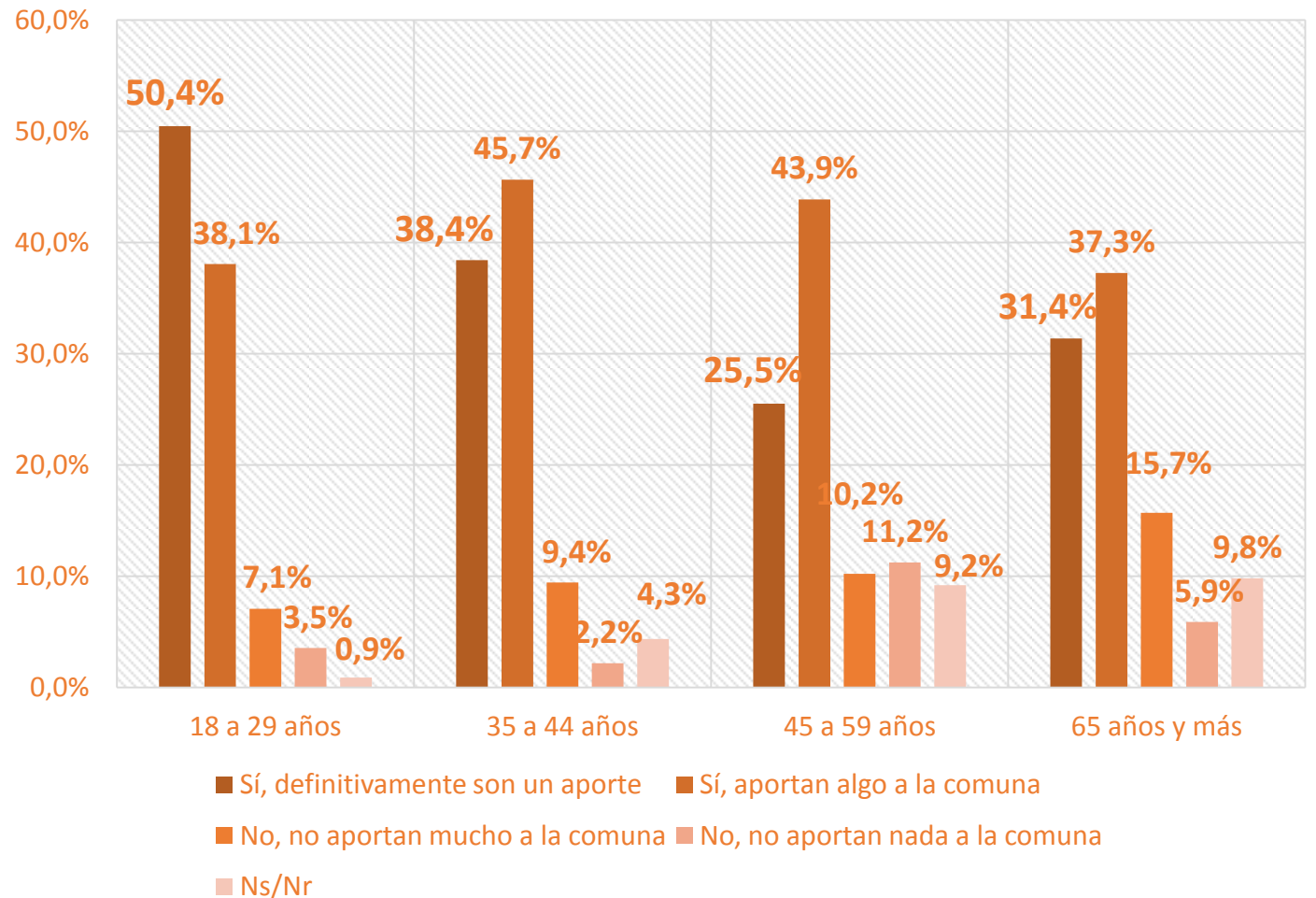


## CONFIANZA EN COMPARTIR CON INMIGRANTES POR NIVEL EDUCACIONAL





# APORTE DE LOS INMIGRANTES A LA COMUNA POR EDAD



# VI.

## REFLEXIONES FINALES

- Mayoritariamente los encuestados son mujeres, lo cual corresponde al 51,75% de la muestra.
- Las edades más importantes de los encuestados van de los 18 a los 44 años, los cuales concentran casi al 62% de la muestra.
- Con respecto al nivel de estudios, podemos decir que la mayoría posee educación media completa (32,8%), seguido por estudios superiores completos (23%) y estudios superiores incompletos (19,3%). Representando estas dos categorías el 42% de la muestra.



## REFLEXIONES FINALES

- En cuanto a la relevancia del tema migratorio para los talquinos, un 80% considera que es muy relevante o algo relevante.
- En relación a las razones que los talquinos creen que los migrantes tienen para migrar a Talca, se destaca la oferta laboral que ocupa un 26,1%, en segunda línea aparece como razón la recomendación de otros migrantes con un 22,1%.
- Por otro lado, se destaca que el 56,8% de los encuestados cree que los migrantes no poseen documentación regularizada.

## REFLEXIONES FINALES

- Un 90% de los encuestados esta muy de acuerdo o de acuerdo en que ha habido un aumento de la población migrante.
- En cuanto a la pérdida de oportunidades en la región como efecto de la migración, un 39% está de acuerdo o muy de acuerdo, mientras que 59% está en desacuerdo o muy en desacuerdo. La mayoría no comparte esta idea, sin embargo quienes la apoyan representan un mayor porcentaje en comparación a los otros indicadores.
- La mayoría de los encuestados está en desacuerdo o muy en desacuerdo con la idea de que la migración a afectado negativamente en áreas como uso de espacios públicos, servicios de salud y seguridad (76%, 71% y 73% respectivamente)
- La pregunta por los efectos negativos en salarios no sale de esta tendencia, aunque un mayor porcentaje estaría de acuerdo con esta idea (32,5%)

## REFLEXIONES FINALES

- Las principales características atribuidas a los migrantes son trabajadores (26%,1), alegres (20,8%) y esforzados (20,7%). Corresponden principalmente a características asociadas al trabajo.
- Los encuestados están mayoritariamente de acuerdo en que los migrantes tengan acceso igualitario a servicios como salud (70,5%), educación (76,8%), un salario igual al de los chilenos (69,5%), o un subsidio habitacional (56,3%).
- Sobre la relación con los migrantes, la mayoría esta de acuerdo en que sus hijos se relacionen con migrantes (84,3%), que su jefe(a) o superior sea migrante (75,5%), o que su vecino sea migrante (79,3%)
- Un 80,3% afirma tener confianza en los migrantes.
- Según los encuestados, un 24,7% cree que los migrantes se desempeñan en el rubro de la construcción, frente a un 16,8% en el sector agrícola y un 15,6% en el sector informal. Destacamos que solo un 1,2% cree que los inmigrantes se desempeñan en el sector académico, la categoría con menor frecuencia.

## REFLEXIONES FINALES

- Un 80% cree que los migrantes aportan mucho o algo a la comuna. Los sectores en los que más aportarían sería el laboral (31,8%) y el cultural (27,1%).
- 76% de los encuestados manifiesta tener buena o muy buena relación con los migrantes. Destaca que un 19% de los encuestados no ha tenido aun ninguna relación con algún migrante.

## REFLEXIONES FINALES

- Respecto a la creencia en que los migrantes tienen sus documentos regularizados, vemos una tendencia: en los rangos de mayor edad aumenta la percepción de que no los tienen, pasando de un 54% en el rango 18-29 años, a un 60,8% en el rango 60 o más; a su vez, un 37% asegura que sí tienen sus documentos regularizados en el rango 18-29 y un 25% en 65 o más.
- Para la misma pregunta, vinculada al nivel educacional de los encuestados, se evidencia que en los niveles de menor escolaridad (básica incompleta y completa, media incompleta) existe una mayor percepción de que los migrantes no cuentan con su documentación regularizada.

## REFLEXIONES FINALES

- En relación a la confianza hacia los migrantes, los grupos más jóvenes tienden a una mayor confianza que los de mayor edad. En el rango 18-29 años un 87% confía en los migrantes, mientras que en el rango 60 o más un 62%. A su vez, quienes no confían, en el rango 18-29 representan un 10% y en el 60 o más un 31%.
- Para la misma pregunta, vinculada al nivel educacional de los encuestados, se evidencia que en los niveles de menor escolaridad (básica incompleta y completa, media incompleta) existe una mayor desconfianza en los migrantes (alrededor del 25%), frente a los que poseen nivel superior incompleto o completo (alrededor del 10%).
- En cuanto al reconocimiento del aporte de los migrantes a la comuna, existen dos tendencias: por un lado en los grupos de 18 a 44 años alrededor de un 85% reconoce el aporte de los migrantes, por otro lado los encuestados del rango de 45 años o más lo reconoce en un 68%. Quienes reconocen poco o nada de aporte corresponden a un 11% entre los 18 y 44 años frente a un 21% desde los 45 años o más.



UNIVERSIDAD  
**CATOLICA**  
DEL MAULE



Escuela  
**SOCIOLOGÍA**  
Universidad Católica del Maule



**CONTEXTUS**  
ESTUDIO E INVESTIGACIÓN SOCIAL